



Willemstad, 31 januari 2024

Aan alle deelnemers van de VJM College Jump-Up 2024



Entrée en T-shirts Jump-Up


A.s. vrijdag 2 februari zijn uw **eigen witte T-shirt, versierd in ons beach thema, én uw kaartje** uw entrée voor de Jump-Up. De voorpoort gaat om 17.00u open.

Opgelet:

We gaan netjes gekleed de straat op! We geven onze kinderen en onze gemeenschap een goed voorbeeld!

Parkeren

Gelieve bij aankomst op school de auto te parkeren op het parkeerterrein buiten de school. Tijdens de hele avond blijven twee bewakers toezicht houden op de auto's op het parkeerterrein.



Verkoop van bonnen, eten en drinken

Vanaf 5.00u p.m. tot ongeveer 6.00u p.m. is er van alles te koop. Voor de tokens kunt u terecht in het kantoortje: met deze tokens kunt u bij de kraampjes terecht voor eten en drinken. Deze bonnen worden op **vrijdag al vanaf 12.00u – 12.30u verkocht en vanaf 17.00u**.

Wanneer het vertreksein gegeven wordt, stopt de verkoop.

We willen iedereen verzoeken om bij het vertreksein ook daadwerkelijk op te stellen, zodat we op tijd kunnen beginnen met de Jump-Up. Vooral onze kleinere kinderen worden moe als ze te lang moeten wachten om te vertrekken. Er wordt geen water uitgedeeld/verkocht tijdens de route.

Gelieve indien nodig dit zelf mee te nemen en flesjes niet op straat te gooien.



Security Guard en ouders die meehelpen toezicht houden (security-ouders)


Er zijn ouders die zich hebben opgegeven om het touw te helpen vasthouden. Deze ouders zijn ook medeverantwoordelijk voor een goed verloop van de Jump-Up samen met de Security Guards. De leerkrachten houden ook een oogje in het zeil. De oudervereniging heeft speciaal een security-bedrijf ingehuurd om de veiligheid op straat te kunnen garanderen. Gelieve alle instructies van de security en ouders op te volgen. De ouders zijn duidelijk herkenbaar; ze dragen nl. een veiligheidsvest.

We willen nogmaals uitdrukkelijk stellen, dat we niet verantwoordelijk zijn voor kinderen, die zonder begeleiding van een volwassene gaan jumpen. Gelieve dus uw kind(eren) en eventuele vriendjes goed in de gaten te houden en ervoor te zorgen dat ze bij u blijven.

Opstelling

Om 6.00u p.m. beginnen we met het opstellen.


- ⇒ De gezinnen met kinderen in groep 1 – 2 – 3 – 4 stellen op in de eerste strook op het parkeerterrein.
- ⇒ De gezinnen met kinderen in groep 5 – 6 – 7 – 8 zullen opstellen in de tweede strook op het parkeerterrein.



Heeft u kinderen in meerdere leerjaren, dan kiest u waar u met uw gezin aansluit. In elk geval: houd u uw kind(eren) s.v.p. bij u.

Volwassenen lopen aan de buitenkant en de kinderen worden aan weerszijden geflankeerd door de volwassenen. (zie tekening)

X = volwassene **x = kinderen**



Politie

Trailer DJ Broertje

Road piece

Groep 1 – 2 – 3 – 4: kinderen en ouders

XxxxxxX

XxxxxxX

XxxxxxX

XxxxxxX

Bezemwagen

Trailer DJ RO1

Groep 8

Groep 5 – 6 - 7: kinderen en ouders.

XxxxxxX

XxxxxxX




XxxxxxX

XxxxxxX

Bezemwagen

Opruimploeg

Ambulance



Route: Vertrek vanuit ons parkeerterrein – Corrieweg/Snipweg – Plenchi di Pas – Schout b.n. Doormanweg – Mahaaiweg – Trompetbloemweg – Resedaweg – Schout b.n. Doormanweg - Corrieweg – Parkeerterrein VJM College.

We wensen u allemaal een hele fijne, gezellige Jump-Up toe !

Het VJM College - carnavalscommissie – 2024

VJMC Vamos pa'la playa!!!!

Ban gosa!