


Informatie-avond

SauYeng Chong
Margreet Wever
Groep 6

1 Groep 6

Info-avond Groep 6

- Van harte welkom en een vruchtbare avond toegewenst!



Groep 6

Rekenen en Wiskunde

- Rekenmethode : PLUSPUNT
- Grondregel:
Door gebruik te maken van betekenisvolle contexten herkennen de kinderen bij het maken van sommen vlugger een situatie, het denkproces start daardoor vlugger en de kinderen vinden gauw oplossingsmanieren.


3 Groep 6

Werkboeken en eigengemaakte boekjes.

- Pluspunt werkboek groep 6
- Huiswerkboekjes delen 1 en 2
- Redactieboekjes voor groep 6
- Ajodakt hoofdrekenen groep 6
- Pluspunt kopieerblad-boekje
- Stencils (met o.a. tafels, verhoudings- tabellen)

Timo	5	10		?
Tamara	4			?
Linda	1	2		?
totaal	10	20		80


Computerprogramma's



- Hoofdmenu Ambrasoft (sommen tot 10.000, klokkijken, maten, gewichten, meten , geldrekenen, tafels)
- Tellen tot 1000.
- www.kinderpleinen.nl
- www.lectrainer.nl
- www.klokrekenen.nl
- www.spelletjesplein.nl
- www.sommenmaken.nl
- www.schoolbordportaal.nl
- www.onlineklas.nl

HOOFDREKENEN

- Getalbegrip: verkennen van de telrij tot 1.000.000, structureren van grote hoeveelheden, positiewaarde bepalen.
- Uitspraak en notatie van getallen tot 1.000.000
- Tafels en deeltafels 1 t/m 12, tafels van 25 en 100 (uit het hoofd).
- Optellen, aftrekken, verm. en delen uit het hoofd tot 1000
- Gebruikmaken van de Rijgmethode ($600-530 =$)
- Handige maniertjes zoeken (bijv. $5 \times 28 =$)
- Stipsommen (bijv $172 + \dots = 1000$)
- Kennismaking met de breuken: verdeling, waardebepalng benoeming, notatie.



CIJFEREN

- Cijferend optellen en aftrekken. (systeem van Pluspunt)
- Kennismaken met cijferend verm. en delen.
- Kennismaken met de bewerkingen optellen en aftrekken van breuken.

$$\begin{array}{r} 8472 \\ -6954 \\ \hline -2 \\ 20 \\ -500 \\ \hline 2000 \\ 1518 \\ \hline 615 \\ 753 \\ -491 \\ \hline 262 \end{array}$$

WISKUNDE/MEETKUNDE

- Geldnotatie en geldsommen.
- Gewone klok, digitale klok en tijdberekening.
- Herleiden lengtematen en inhoudsmaten
- Werken met verhoudingstabellen
- Aflezen van grafieken
- Leren werken met plattegronden en bouwsels.
- Kennismaken met de begrippen omtrek en oppervlakte van rechthoeken.



VERHAALTJESSOMMEN

- Deze opgaven zijn om het visualiseren te stimuleren (tekenen om tot een oplossing te komen.)
- Later zonder de tekening. Er wordt steeds gezegd, welke bewerking je moet gebruiken.



9 Groep 6

TAAL

Taalmethode: **Taal Actief**

- Taal + Spelling (werkboek)
- 2 Taalboeken (oefen en extra)
- Bakkaarten
- Vocabulaire
- Taalblok (BBT)
- Boek met teksten
- Spreekbeurten/Boekbesprekingen
- Project



Groep 6

Taal/Geletterdheid en Communicatie

Taal actief: Taal

- 10 thema's – 3 weken per eenheid
1. Kopen
 2. Vergelijken
 3. Materialen
 4. Talen
 5. Groepen
 6. Gedragen
 7. Ontspannen
 8. Grond
 9. Prijs/kwaliteit
 10. Migreren



Groep 6

Taal Actief – Spelling

- 10 thema's – 3 weken voor elk thema
- Differentiatie: bakkaarten computerprogramma's
- DICTEES: - signaaldictees
- controledictees: zinnendictees
woordendictees
- parkeerweekdictees (2 thema's)

Site om te oefenen: www.Woordkasteel.com



Groep 6

LEZEN

- Verschillende leesboeken op niveau van groep 6.
- Technisch lezen (Hoe vlot de kinderen lezen.)
- Begrijpend lezen (Kijken of ze begrijpen wat ze lezen.)
- Bibliotheek
- Leesmoeders : Testen en helpen met lezen.
- Niveau lezen:
E5 (AVI 6) begin groep 6 – E6 (AVI 8) eind gr.6



Groep 6

Papiamentu

- Fiesta di Idioma (2)
- Boekje met spellingregels .

papiamentu

Groep 6

Godsdienst



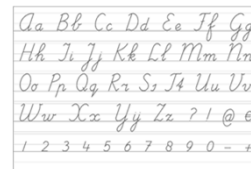
Werkboekjes van het Katechetisch Centrum.

- Lezen uit de Kinderbijbel
- Kerst-, Vasten- en Paasproject

Groep 6

Schrijven in de basisschool

- Methode: licht rechts hellend
- Letten op lettergrootte en lettervorm.
- Met vulpen schrijven.



Groep 6

Mens en Maatschappij (M&M) Mens Natuur en Technologie (MNT)



- Zelfgemaakte stencils met vragen.
- De kinderen krijgen minstens 2 weken van te voren de datums van de proefwerken opgegeven.

Groep 6

Sociaal-Emotionele Vorming (Maatschappijleer)

- Hier komen de basisvoorwaarden, die belangrijk zijn voor de vorming van het karakter aan bod.
Bijv. liefde / juist gedrag / vrede / waarheid / geweldloosheid.
- De kinderen moeten projecten maken voor een punt.
Bijv. een verhaal schrijven / poster maken.



Groep 6

Culturele en Artistieke Vorming (Expressie vakken)

- **Handenarbeid** Handenarbeid in de klas.

Tekenen:

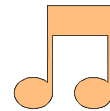
- Er wordt een keuze gemaakt uit de volgende technieken:
- Tekenen met stiften
- Tekenen met verf
- Tekenen met potlood
- Tekenen met kleurpotloden



Groep 6

Culturele en Artistieke Vorming (Expressie vakken- vervolg)

- **Muziek** : verschillende oefeningen
b.v. gehoor oefeningen en ritmische oefeningen
Nieuwe liedjes aanleren.



Groep 6

Gezonde levensstijl en bewegingsonderwijs

- **Gym** : Dinsdag S.D.K.
- Gympas niet verplicht.
- Washandje of "wipes" gebruiken.
- Deo mag.



Groep 6

Een succesvol schooljaar



Groep 6